
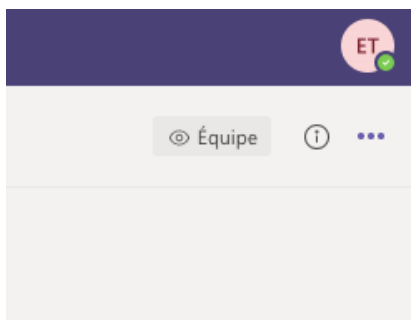


FAQ – Comment activer mes notifications Teams ?

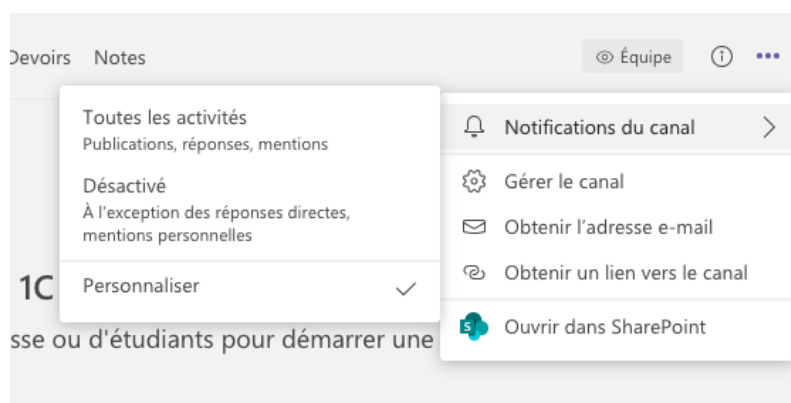
1° Choisir une équipe dans la page principale de Teams.



2° Dans le coin supérieur droit de l'équipe, cliquer sur les trois petits points



3° Cliquer sur « **Notifications du canal** » et ensuite cliquer sur « **Toutes les activités** ».



Cette manipulation est à effectuer pour toutes les équipes pour lesquelles vous souhaitez recevoir les notifications.